

行政院農業委員會水土保持局

「107 年度土石流防災整備管理系統教育訓練活動」

主辦單位：行政院農業委員會水土保持局

協辦單位：承邦國土資訊有限公司

【活動緣起】

為推展土石流防災整備管理系統，提升土石流防災單位對系統的使用能力，特辦理本次系統訓練與推廣活動，以『整備基礎作業』的教育訓練宗旨進行規畫，並備妥系統操作流程說明與個人實機操作練習，俾利增進防災整備資訊的精進與提升。

【研習人數】

每場次以 25 人為限，為達教學效果，且場地電腦有限，※請務必『線上報名』方可參與活動。

【研習日期與地點】

場次	日期(星期) 時間	辦理地點	建議參與對象
一 台東	2/22 (四) 9:00~16:30	巨匠電腦：台東認證中心/台東市新生路 205 號 教室：202	臺東分局、臺東縣政府與轄區內受土石流潛勢溪流影響的各公所
二 花蓮	2/23 (五) 9:00~16:30	巨匠電腦：花蓮認證中心/花蓮市中山路 180 號 教室：201	花蓮分局、花蓮縣政府與轄區內受土石流潛勢溪流影響的各公所
三 臺北	2/26 (一) 9:00~16:30	巨匠電腦：臺北認證中心/臺北市公園路 30 號 3 樓 教室：302	臺北分局、宜蘭縣政府、基隆市政府、新北市政府、臺北市政府、桃園市政府、新竹縣政府，以及轄區內受土石流潛勢溪流之公所
四 臺北	3/1 (四) 9:00~16:30	巨匠電腦：臺北認證中心/臺北市公園路 30 號 3 樓 教室：302	臺北分局、宜蘭縣政府、基隆市政府、新北市政府、臺北市政府、桃園市政府、新竹縣政府，以及轄區內受土石流潛勢溪流之公所
五 高雄	3/5 (一) 9:00~16:30	巨匠電腦：高雄市新興區中山一路 242 號 教室：304	臺南分局、臺南市政府、高雄市政府、屏東縣政府，以及轄區內受土石流潛勢溪流之公所
六 臺南	3/6 (二) 9:00~16:30	巨匠電腦：台南認證中心/台南市中西區公園路 108 號 教室：301	臺南分局、臺南市政府、高雄市政府、屏東縣政府，以及轄區內受土石流潛勢溪流之公所
七 南投	3/7 (三) 9:00~16:30	南投縣政府：綜合大樓/南投縣南投市三和一路 8 號 3 樓 教室：電腦教室	南投分局、南投縣政府、彰化縣政府、雲林縣政府、嘉義縣政府，以及轄區內受土石流潛勢溪流影響的各公所
八 臺中	3/8 (四) 9:00~16:30	巨匠電腦：公益認證中心/台中市西區公益路 90 號 教室：405	臺中分局、苗栗縣政府、臺中市政府、彰化縣政府，以及轄區內受土石流潛勢溪流影響的各公所 【請注意：本大樓無電梯可使用】

「107 年度土石流防災整備管理系統訓練與推廣」

課程表

時間	課程內容
9:00-9:20	報到
9:20-9:50	1.土石流防災整備業務推廣 2.帳號申請程序。
9:50-10:30	1.土石流防災整備管理系統—防災整備業務功能 模組操作說明(一)。(保全對象、避難處所) 2.試題操作、Q&A
10:30-10:40	休息
10:40-12:00	1.土石流防災整備管理系統—防災整備業務功能 模組操作說明(二)。(人力編組、避難計畫、自主 檢查表) 2.試題操作、Q&A
12:00-13:30	中午用餐時間
13:30-14:50	1.疏散避難圖編繪。 2.試題操作、Q&A
14:50-15:00	休息
15:00-16:10	1.重機械申辦業務功能模組操作說明。 2.通訊錄功能模組操作說明。 3.試題操作、Q&A
16:10-16:30	1.整備期間業務與系統功能之配合 2.綜合討論

【報名日期】

即日起至 107 年 3 月 7 日止（每場次僅供報名至前一日止）。

【報名方式及聯絡人】

請至土石流防災資訊網線上報名

土石流防災資訊網：(※ 請務必使用 Chrome 瀏覽器) <https://goo.gl/sA3uWk>

電話：02-82278297#10 梁小姐

網頁（如圖 1 報名網頁）內容提供各場次地點、場次日期、狀態等即時資訊，亦可以掃描 QRCode（如圖 2）方式連結，學員可參考各場次之資訊，並點選欲參加之場次，即出現填寫個人基本資料畫面，俟學員填寫個人資料後，即完成報名手續。



圖 1 報名網頁



圖 2 報名網頁 QRCode

【完訓證明】

本次活動完畢後實施系統操作測驗，並將此結果呈送水保局備查；本次活動測驗試題成績優異【答對8題(含)以上】之學員，於教育訓練結束後給予「完訓證明」，未達標之學員僅給予「參訓證明」。

【活動費用】

免費，由水土保持局全額補助。

【備註事項】

1. 本次活動內容主要針對地方政府防災整備業務填報流程操作，由於場地設備有限，非地方防災整備相關業務承辦人請勿報名。
2. 全程參與研習課程者，始得登錄研習時數5小時，(得視課程時間及各縣政府教育處核准之研習時數予以調整之)。
3. 本公司提供餐點，為響應環保請自備環保杯及餐具。
4. 本次訓練與推廣活動，請欲參與學員務必先行報名(僅提供上線報名)。

附件一

臺東場次 - 第一場次

時間為 2/22(星期四) 的 9:00-16:30

巨匠電腦：台東認證中心/台東市新生路 205 號 (教室 202)

1. 搭乘火車：出花蓮火車站後：

(1) 搭計程車：告知司機至中正路及中山路交叉路口下車，即可看到花蓮分校。(約 8 分鐘車程)

(2) 搭乘公車：至車站旁的花蓮客運，搭乘至花蓮總站或經花蓮市區車班，於花蓮郵局、花蓮醫院或花蓮客運總站下車，步行至分校約 2 分鐘。

2. 自行開車：

(1) 北上由台九線省道，連接中正路直行約 15 分鐘，至中山路口右轉即可抵達。

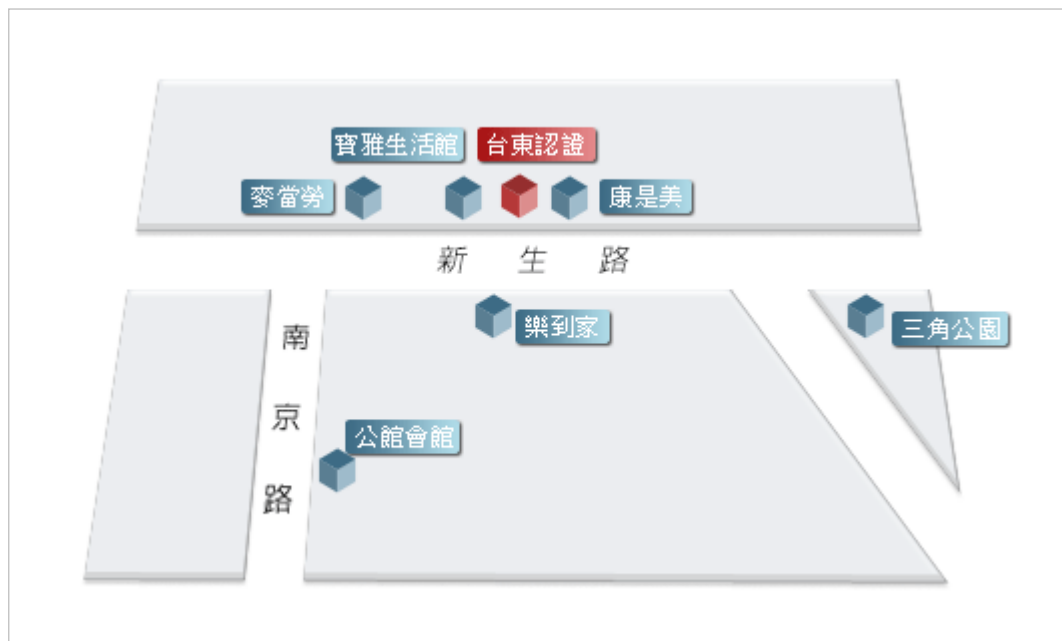
(2) 南下由台九線經縣政府，連接中正路直行約 4 分鐘，至中山路口左轉即可抵達。

3. 停車資訊：

(1) 中正路及中山路路肩均設收費停車格 (20 元/小時)。

(2) 中正路中華電信旁市立收費停車場 (10 元/小時)，距花蓮分校約 100 公尺。

交通資訊



花蓮場次 - 第二場次

時間為 2/23(星期五) 的 9:00-16:30

巨匠電腦：巨匠電腦：花蓮認證中心/花蓮市中山路 180 號 (教室 201)

1. 搭乘火車：出花蓮火車站後...

- (1) 搭計程車：告知司機至中正路及中山路交叉路口下車，即可看到花蓮分校。(約 8 分鐘車程)
- (2) 搭乘公車：至車站旁的花蓮客運，搭乘至花蓮總站或經花蓮市區車班，於花蓮郵局、花蓮醫院或花蓮客運總站下車，步行至分校約 2 分鐘。

2. 自行開車：

- (1) 北上由台九線省道，連接中正路直行約 15 分鐘，至中山路口右轉即可抵達。
- (2) 南下由台九線經縣政府，連接中正路直行約 4 分鐘，至中山路口左轉即可抵達。

3. 停車資訊：

- (1) 中正路及中山路路肩均設收費停車格 (20 元/小時)
- (2) 中正路中華電信旁市立收費停車場 (10 元/小時)，距花蓮分校約 100 公尺



交通資訊

臺北場次 - 第三場次與第四場次

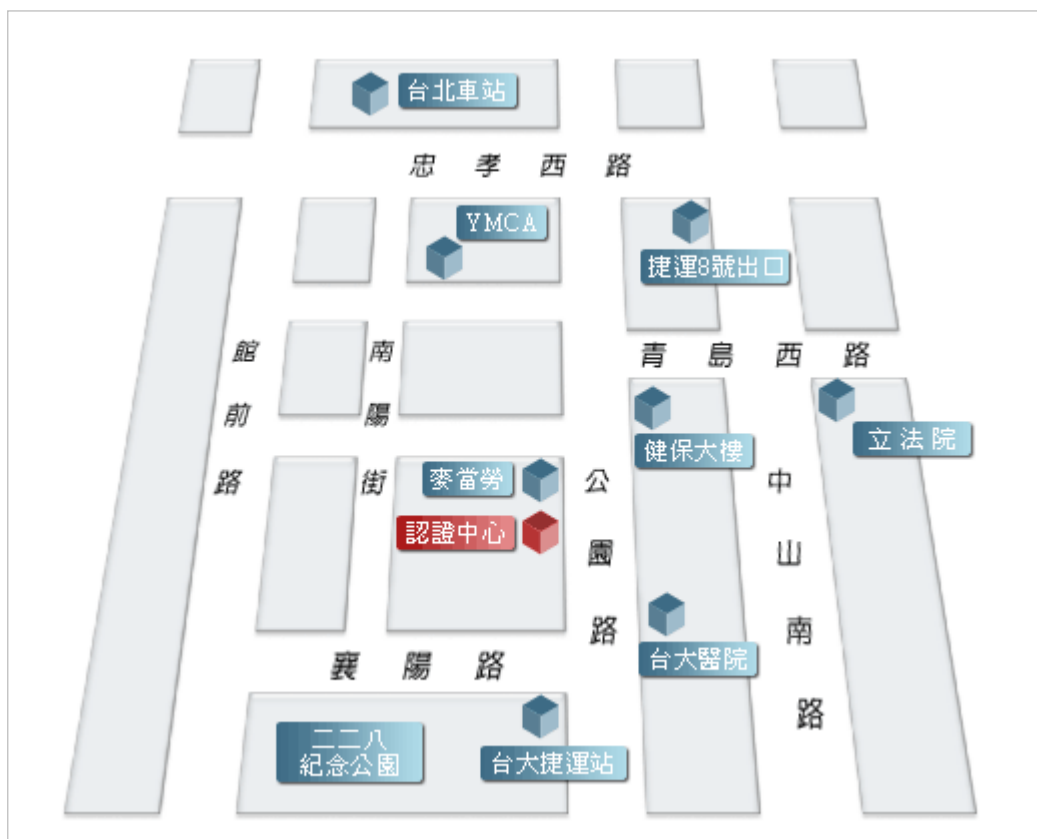
時間分別為 2/26(星期一) 與 3/1(星期四) 的 9:00-16:30

巨匠電腦：台北認證中心/台北市中正區公園路 30 號 3 樓 (教室 302)

1. 搭乘捷運：

- (1) 捷運淡水-新店、北投-台電大樓線：台大醫院站 4 號出口，往台北車站方向走，約 3 分鐘路程。
- (2) 捷運板南線：台北車站 M8 出口，往 228 公園方向走，約 3 分鐘路程，在麥當勞旁。

2. 搭乘公車：信義幹線、01.2.東、2、5、37、222、295、648、藍 1，在台北車站（青島東路站）下車，中央健保局對面即達。



交通資訊

高雄場次 - 第五場次

時間為 3/5(星期一) 的 9:00-16:30

巨匠電腦：高雄認證中心/高雄市新興區中山一路 242 號 (教室 304)

1. 搭乘大眾交通工具

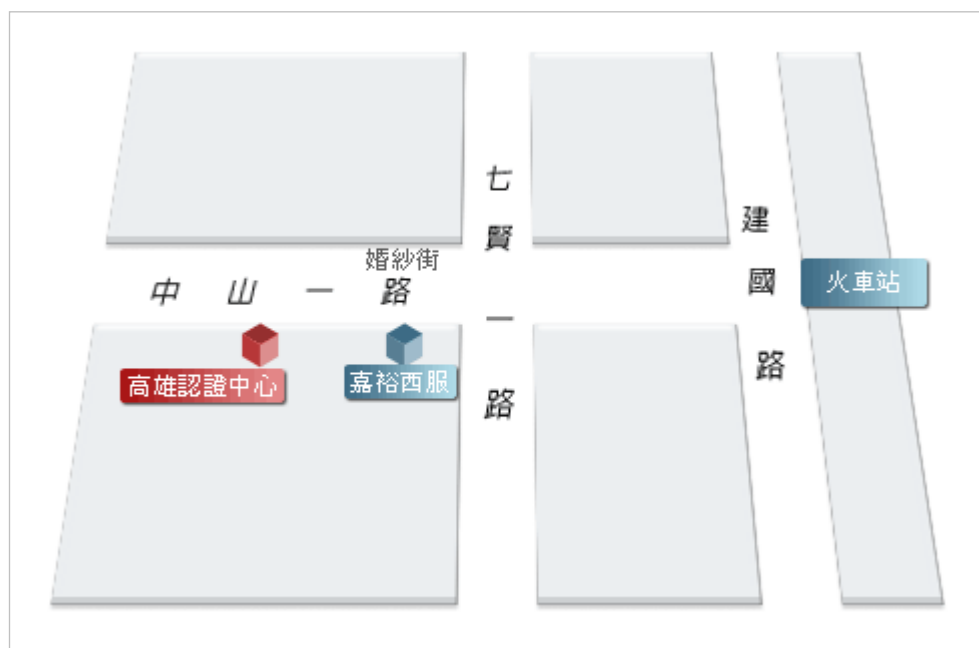
- (1) 高雄市公車：可搭乘 2、12、18、24、26、36、52、53、69、71、83、92、93、100、245，於高雄車站(火車站前)下車。
- (2) 高縣客運、中南客運：在「中山路與七賢路交叉口」下車
- (3) 高雄捷運，於「美麗島站」下車，走 10 號出口，往七賢路方向前進(約 2 分鐘)。PS. 於高雄火車站下車，步行約 8~10 分鐘即可抵達。

2. 自行開車：

- (1) 九如交流道下→九如路左轉民族路橋→右轉七賢路→中山路與七賢路口(巨匠電腦)
- (2) 中正交流道下→中正路右轉中山路→中山路與七賢路口(巨匠電腦)

3. 停車資訊：七賢路沿線均為計時收費停車。

交通資訊



臺南場次 - 第六場次

時間為 3/6(星期二) 的 9:00-16:30

巨匠電腦：台南認證中心/台南市中西區公園路 108 號 (教室 301)

1. 公車路線：

- (1) 搭乘興南客運：在台南車站(火車站前)下車，步行約十分鐘即可抵達。
- (2) 搭乘高雄客運：在台南公園路站牌下車，步行一分鐘內可抵達。

2. 火車路線：台南火車站下車，步行約十分鐘。

3. 停車資訊：台南公園對面有免費停車場(兵配場)，約可停車 200 台，步行約 8 分鐘。

交通資訊



南投場次 - 第七場次

時間為 3/7(星期三) 的 9:00-16:30

南投縣政府：綜合（資訊）大樓/南投縣南投市三和一路 8 號 3 樓（電腦教室）

交通資訊

1. 公車路線：

- (1) 臺中火車站至南投縣政府可轉搭乘台中客運或總達客運至南投車站下車，步行到南投縣政府綜合（資訊）大樓約 700 公尺：南投公車站旁家樂福右轉—公園南街—南投大飯店，飯店公園南街對街即為縣府綜合（資訊）大樓。
- (2) 彰化火車站至南投縣政府可轉搭乘彰化客運至南投車站下車，步行到南投縣政府綜合（資訊）大樓約 700 公尺，南投公車站旁家樂福右轉—公園南街—南投大飯店，飯店公園南街對街即為縣府綜合（資訊）大樓。
- (3) 員林火車站至南投縣政府可轉搭乘彰化客運至南投車站下車，步行到南投縣政府約 700 公尺，南投公車站旁家樂福右轉—公園南街—南投大飯店，飯店公園南街對街即為縣府綜合（資訊）大樓。
- (4) 台中高鐵站至南投縣政府可轉搭乘統聯客運至南投下客點（中興路 557 號對面）下車，步行到南投縣政府約 550 公尺，沿中興路（台 14 乙線）所搭乘之車行方向走，快到府南一路，右邊即為南投縣政府，南投大飯店後方即為縣府綜合（資訊）大樓。
- (5) 埔里車站至南投縣政府可搭乘南投客運至南投車站下車，步行到南投縣政府約 700 公尺，南投公車站旁家樂福右轉—公園南街—南投大飯店，飯店公園南街對街即為縣府綜合（資訊）大樓。

2. 自行開車：

- (1) 南下行經路線：自 3 號國道下南投交流道，請由南投出口直行信義街到底，右轉沿中興路大約 1 公里抵達。
- (2) 北上行經路線：自 3 號國道名間交流道下，北上沿台 3 線至約 215K+200 處紅綠燈右轉中興路，經右側地方法院直行約 1 分鐘抵達。



臺中場次 - 第八場次

時間為 3/8(星期二) 的 9:00-16:30

巨匠電腦：公益認證/台中市西區公益路 90 號(教室 405)

1. 大眾交通運輸工具
 - (1) 台中火車站搭乘 81 號公車，勤美誠品站下車，步行約 3 分鐘。
 - (2) 台中火車站搭往東海大學任一班公車，SOGO 百貨站下車，步行約 10 分鐘。
2. 開車到達方式：台中交流道下往台中火車站方向，美村路右轉，公益路左轉即可到達。



交通資訊